

LEYENDA



PROBLEMAS DE TIPO GEOMORFOLÓGICO (G)

- 1- Pendientes topográficas entre 7 y 15%
- 2- Pendiente topográficas entre 15 y 30 %
- 3- Pendientes mayores del 30 %
- 4- Zonas de riesgos de deslizamientos y desplomes
- 5- Zonas de abarrancamientos
- 6- Zonas de desprendimientos de bloques

PROBLEMAS DE TIPO GEOMECÁNICO (M)

- 1- Terrenos de capacidad portante muy baja
- 2- Terrenos de capacidad portante media - baja
- 3- Posible aparición de asientos diferenciables
- 4- Áreas de riesgo de colapso
- 5- Posibles problemas de expansividad
- 6- Materiales sin cohesión

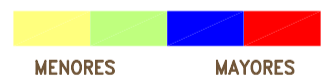
PROBLEMAS DE TIPO HIDROLÓGICO (H)

- 1- Nivel freático a poca profundidad
- 2- Existencia de áreas de drenaje deficiente
- 3- Zona de riesgo de arroyada
- 4- Agresividad por la presencia de sulfatos
- 5- Áreas habitualmente encharcada

PROBLEMAS DE TIPO LITOLÓGICO (L)

- 1- Materiales muy alterados
- 2- Tectonización acusada
- 3- Materiales muy erosionables
- 4- Formaciones de gran heterogeneidad litológica

RESTRICCIONES GEOLÓGICAS A LA CONSTRUCCIÓN



T.M. D'AIGUES

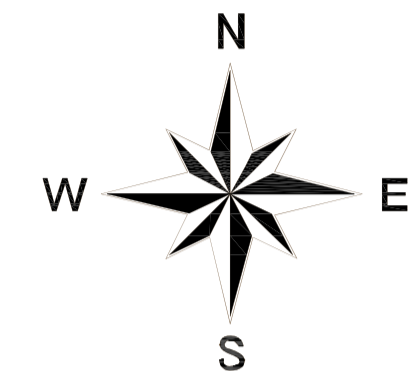
T.M. del CAMPELLO


T.M. SELLA

T.M. FINESTRAT

T.M. RELLEU

T.M. VILLAJYOYOSA



 AJUNTAMENT D'ORXETA	ESTUDIO IMPACTO AMBIENTAL		
	P.G.O.U. ORXETA		
PROMOTOR	EXCMO. AYUNTAMIENTO DE ORXETA		
PLANO	FECHA	ESCALA	REALIZACION
Nº 4-2	DIC-2.006	1/20.000	GEOROCK S.L.